

Sayı: 33731 15 Mayıs 2020 Saat: 10:00

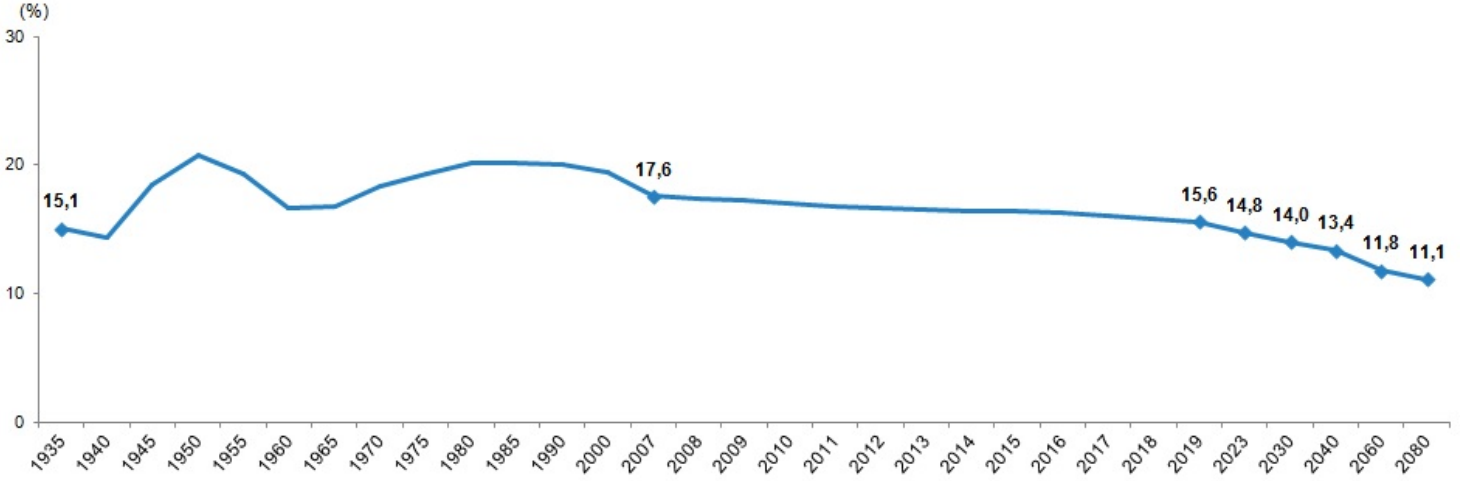
İstatistiklerle Gençlik, 2019

Türkiye nüfusunun %15,6'sını genç nüfus oluşturdu

Adrese Dayalı Nüfus Kayıt Sistemi (ADNKS) sonuçlarına göre 2019 yılı sonu itibarıyla Türkiye'nin toplam nüfusu 83 milyon 154 bin 997 kişi iken 15-24 yaş grubundaki genç nüfus 12 milyon 955 bin 672 kişi oldu. Genç nüfus, toplam nüfusun %15,6'sını oluşturdu. Genç nüfusun %51,3'ünü erkek nüfus, %48,7'sini ise kadın nüfus oluşturdu.

Nüfus projeksiyonlarına göre genç nüfusun toplam nüfus içindeki oranının 2023 yılında %14,8, 2030 yılında %14,0, 2040 yılında %13,4, 2060 yılında %11,8 ve 2080 yılında %11,1'e düşeceği öngörüldü.

Genç nüfusun toplam nüfus içindeki oranı, 1935-2080

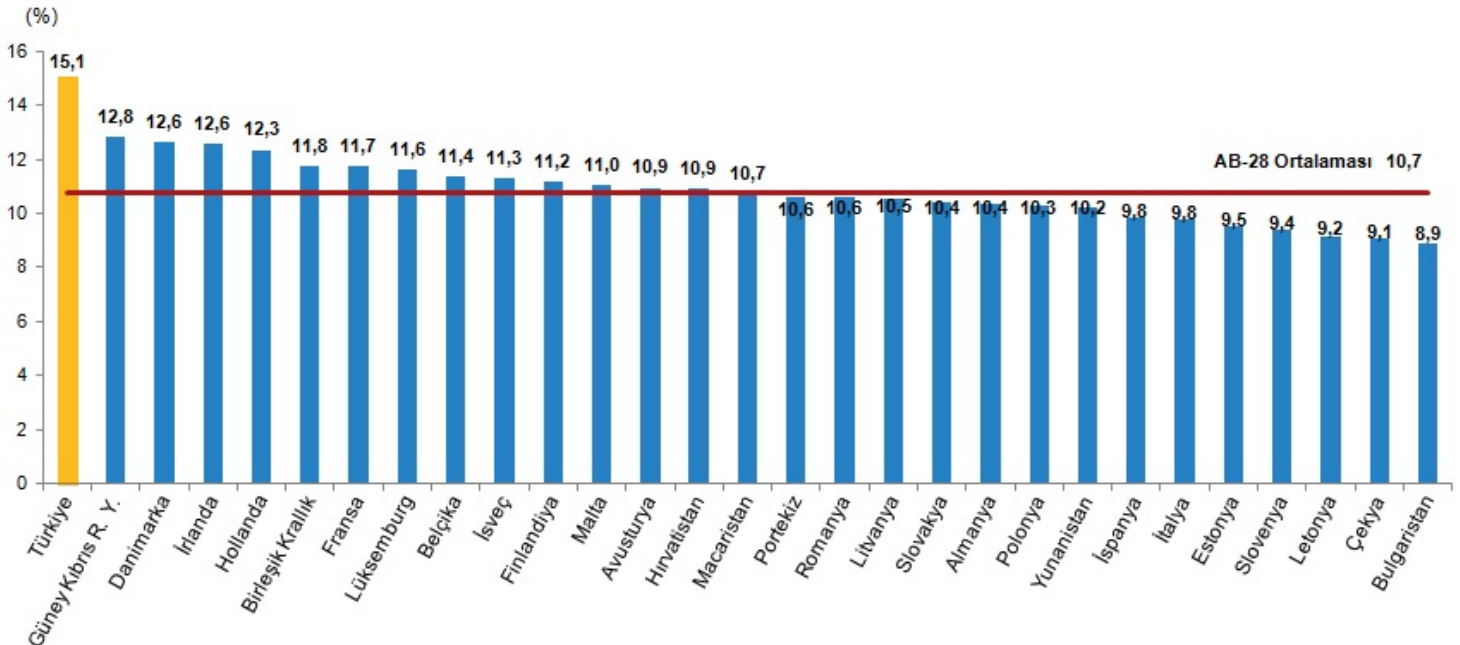


Kaynak: TÜİK, Genel Nüfus Sayımları, 1935-1990
TÜİK, Nüfus Tahminleri, 2000
TÜİK, Adrese Dayalı Nüfus Kayıt Sistemi, 2007-2019
TÜİK, Nüfus Projeksiyonları, 2023-2080

Genç nüfus oranının Avrupa Birliği üye ülkeleri ortalaması %10,7 oldu

Türkiye'nin genç nüfus oranının Avrupa Birliği üyesi 28 ülkenin genç nüfus oranlarından daha yüksek olduğu görüldü. Avrupa Birliği üyesi 28 ülkenin genç nüfus oranları incelendiğinde, 2019 yılında en yüksek genç nüfus oranına sahip ülkenin %12,8 ile Güney Kıbrıs Rum Yönetimi olduğu, en düşük genç nüfus oranına sahip olan ülkenin ise %8,9 ile Bulgaristan olduğu görüldü.

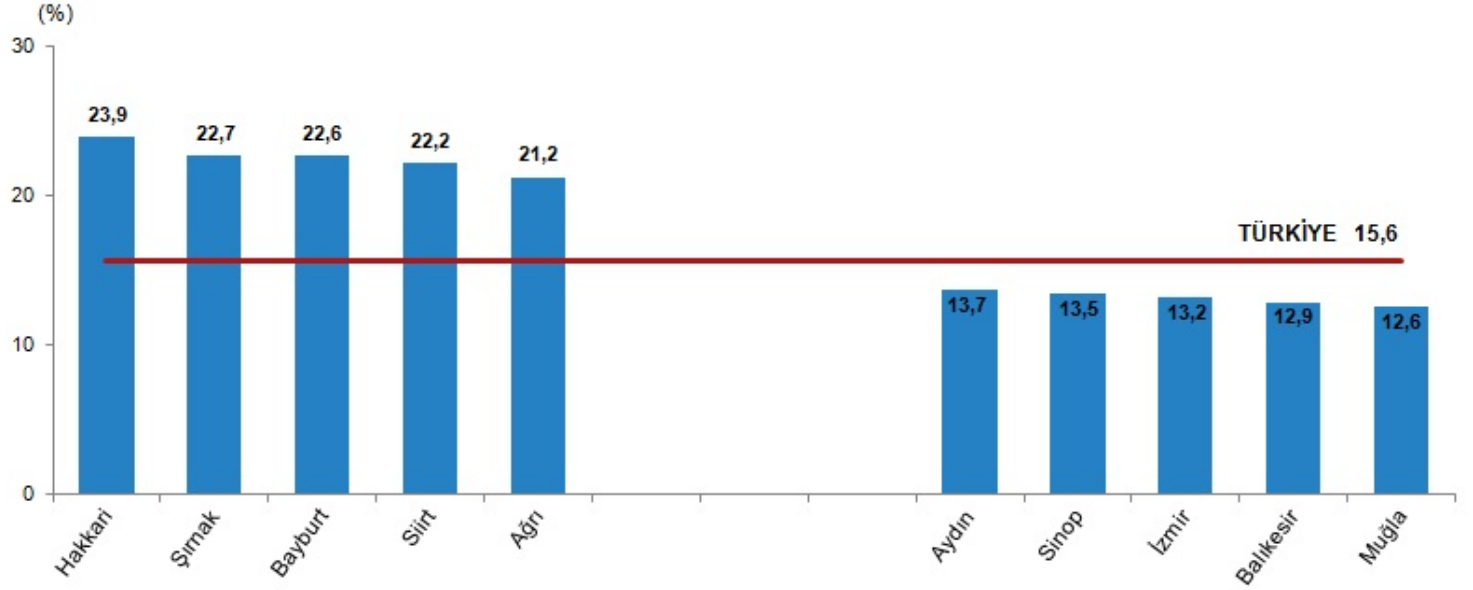
Genç nüfus oranının Avrupa Birliği üye ülkeleri ile karşılaştırması, 2019



Genç nüfus oranının en yüksek olduđu il %23,9 ile Hakkari oldu

ADNKS sonuçlarına göre 2019 yılında genç nüfus oranının en yüksek olduđu il, %23,9 ile Hakkari oldu. Bu ili %22,7 ile Şırnak ve %22,6 ile Bayburt izledi. Genç nüfus oranının en düşük olduđu iller ise sırasıyla, %12,6 ile Muğla, %12,9 ile Balıkesir ve %13,2 ile İzmir oldu.

Genç nüfus oranının en yüksek ve en düşük olduđu 5 il, 2019



Kaynak: TÜİK, Adrese Dayalı Nüfus Kayıt Sistemi, 2019

İkamet ettiđi ilden başka bir ile üniversite okumaya giden gençlerin oranı %4,4 oldu

ADNKS sonuçlarına göre 2019 yılında 18-24 yaş grubunda yer alan 411 bin 818 genç ikamet ettiđi ilden başka bir ile üniversite okumaya gitti. Bu gençlerin 18-24 yaş grubundaki genç nüfus içindeki oranı %4,4 oldu. Bu oran genç erkeklerde %4,2 iken genç kadınlarda %4,7 oldu.

İkamet ettiđi ilden başka bir ile üniversite okumaya giden gençlerin oranı illere göre incelendiđinde, bu oranın en yüksek olduđu ilin %17,7 ile Burdur olduđu görüldü. Bu ili %17,5 ile Bayburt ve %17,0 ile Isparta izledi. İkamet ettiđi ilden başka bir ile üniversite okumaya giden gençlerin oranının en düşük olduđu iller ise sırasıyla, %0,4 ile Şırnak, %0,6 ile Şanlıurfa ve %0,8 ile Diyarbakır oldu.

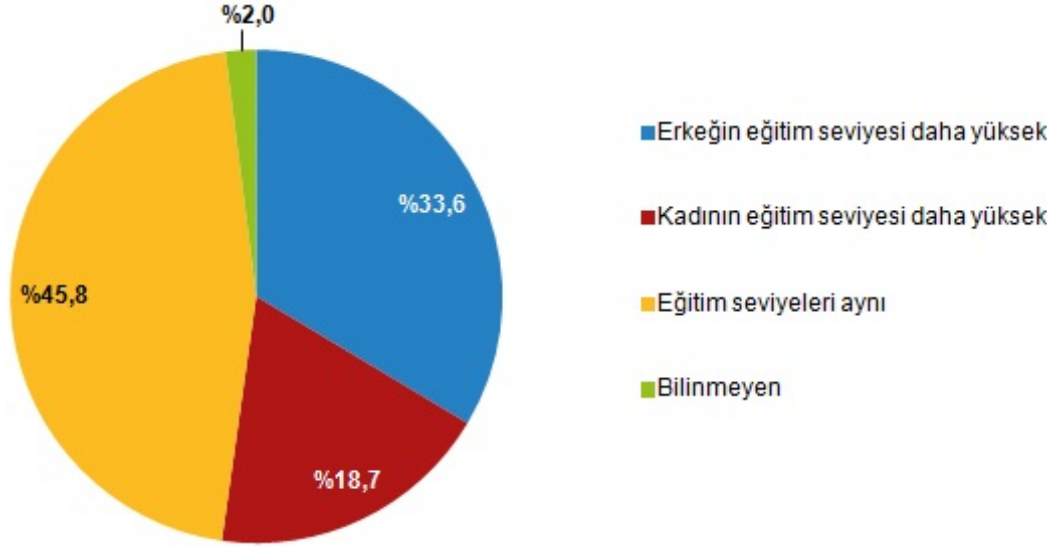
Evli olan genç kadınların oranı, evli olan genç erkeklerin oranının 4 katı oldu

Genç nüfus yasal medeni duruma göre incelendiđinde, cinsiyetler arasında önemli farklılıklar olduđu görüldü. Genç erkek nüfusun 2019 yılında %95,8'inin hiç evlenmemiş, %4,1'inin resmi nikahla evli, %0,1'inin boşanmış olduđu görülürken genç kadın nüfusun %82,7'sinin hiç evlenmemiş, %16,8'inin resmi nikahla evli, %0,5'inin ise boşanmış olduđu görüldü.

Genç kadınların %18,7'sinin eğitim seviyelerinin eşlerinden daha yüksek olduđu görüldü

ADNKS sonuçlarına göre genç nüfusun resmi evliliklerinde eşleri arasındaki eğitim farkı incelendiđinde, 2018 yılında genç kadınların %33,6'sının kendilerinden daha yüksek eğitimli erkeklerle evli olduđu, %18,7'sinin ise eşlerinden daha yüksek eğitim seviyesine sahip olduđu görüldü. Eğitim seviyeleri aynı olan genç çiftlerin oranı %45,8 oldu.

Genç evli çiftlerin karşılıklı eğitim durumu, 2018



Kaynak: TÜİK, Adrese Dayalı Nüfus Kayıt Sistemi, 2018

Kadınlarda yükseköğretimde net okullaşma oranı %46,4 oldu

Türkiye'de 2017/'18 öğretim yılında %45,6 olan yükseköğretim net okullaşma oranı, 2018/'19 öğretim yılında %44,1'e düştü. Yükseköğretim net okullaşma oranı cinsiyete göre incelendiğinde, erkeklerde bu oran %44,0'dan %41,9'a düşerken kadınlarda %47,4'den %46,4'e düştü.

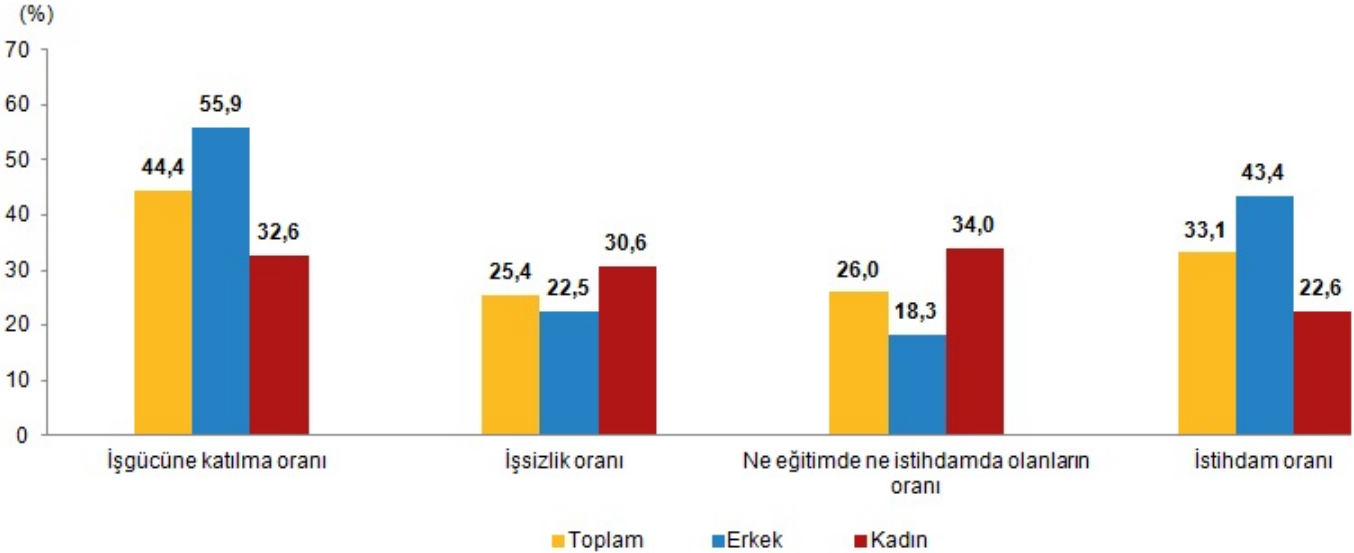
Gençlerde işsizlik oranı %25,4 oldu

Hanehalkı işgücü araştırması sonuçlarına göre gençlerde işsizlik oranı, 2018 yılında %20,3 iken 2019 yılında %25,4'e yükseldi. Genç erkeklerde işsizlik oranı 2018 yılında %17,6 iken 2019 yılında %22,5 olurken genç kadınlarda bu oran 2018 yılında %25,3 iken 2019 yılında %30,6 oldu.

Ne eğitimde ne istihdamda olan gençlerin oranı 2019 yılında %26,0 oldu. Bu oran genç erkeklerde %18,3, genç kadınlarda ise %34,0 oldu.

Gençlerde istihdam oranı 2019 yılında %33,1 oldu. Bu oran genç erkeklerde %43,4, genç kadınlarda ise %22,6 oldu.

Kurumsal olmayan genç nüfusun işgücü durumu, 2019



Kaynak: TÜİK, Hanehalkı İşgücü İstatistikleri, 2019

İstihdamdaki gençlerin %54,1'i hizmet sektöründe yer aldı

Hanehalkı işgücü araştırması sonuçlarına göre genç nüfusun istihdam oranı 2018 yılında %35,0 iken 2019 yılında %33,1 oldu. Genç erkeklerde istihdam oranı 2018 yılında %46,4 iken 2019 yılında %43,4 olurken genç kadınlarda bu oran 2018 yılında %23,4 iken 2019 yılında %22,6 oldu.

Genç nüfusun istihdamı sektörlere göre incelendiğinde, istihdam edilen gençlerin 2019 yılında %17,7'sinin tarım sektöründe, %28,2'sinin sanayi sektöründe, %54,1'inin ise hizmet sektöründe yer aldığı görüldü. İstihdam edilen genç erkeklerin %15,7'sinin tarım sektöründe, %33,4'ünün sanayi sektöründe, %50,9'unun hizmet sektöründe yer aldığı görülürken genç kadınların %21,7'sinin tarım, %17,8'inin sanayi, %60,5'inin ise hizmet sektöründe yer aldığı görüldü.

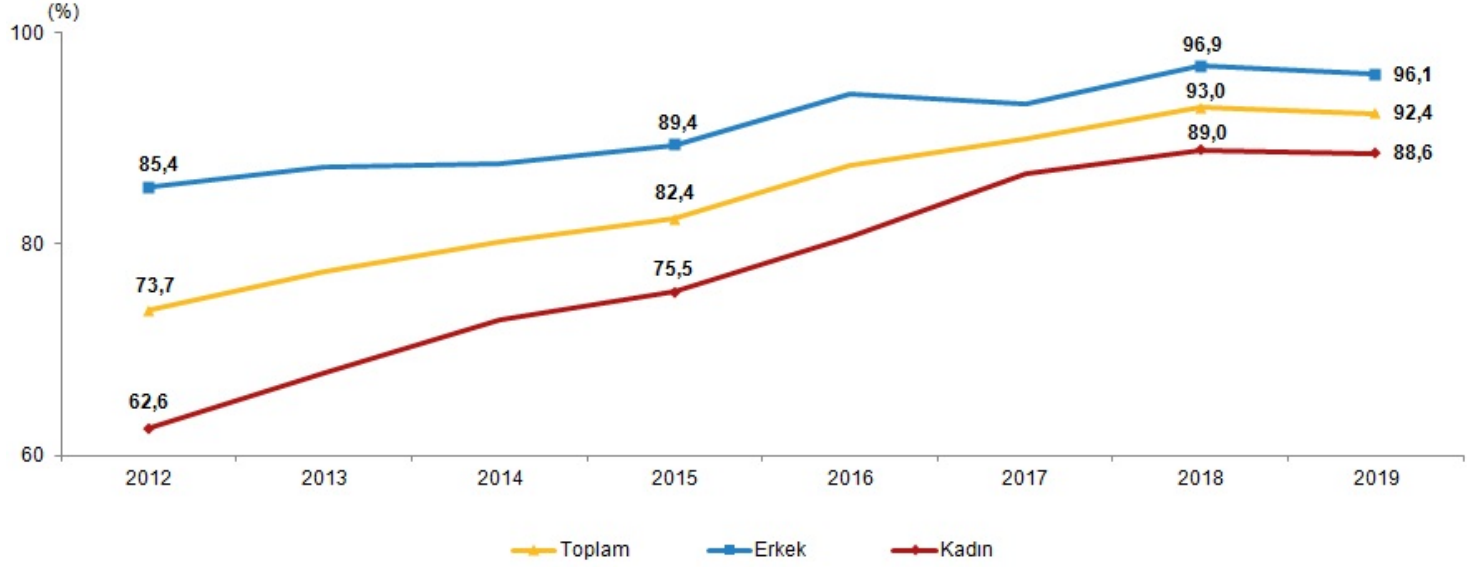
Genel sağlık durumundan memnun olduğunu belirten gençlerin oranı %88,0 oldu

Yaşam memnuniyeti araştırması sonuçlarına göre 18 ve daha yukarı yaştaki bireylerin genel sağlık durumlarından memnuniyet oranı 2018 yılında %70,3 iken 2019 yılında %68,3'e düştü. Genç nüfusun genel sağlık durumundan memnuniyet oranı ise 2018 yılında %85,5 iken 2019 yılında %88,0'a yükseldi. Bu oran 2019 yılında genç erkeklerde %89,6, genç kadınlarda ise %86,4 oldu.

İnternet kullanan gençlerin oranı %92,4 oldu

Hanehalkı bilişim teknolojileri kullanım araştırması sonuçlarına göre İnternet kullanım oranı, 16-24 yaş grubundaki genç nüfusta 2018 yılında %93,0 iken 2019 yılında %92,4 oldu. İnternet kullanım oranı, genç erkeklerde 2018 yılında %96,9 iken 2019 yılında %96,1 olurken genç kadınlarda 2018 yılında %89,0 iken 2019 yılında %88,6 oldu.

Cinsiyete göre genç nüfusun İnternet kullanım oranı, 2012-2019



Kaynak: TÜİK, Hanehalkı Bilişim Teknolojileri Kullanım Araştırması, 2012-2019

Gençlerin %56,7'si mutlu olduğunu belirtti

Yaşam memnuniyeti araştırması sonuçlarına göre 18-24 yaş grubundaki genç nüfus içinde kendini mutlu olarak beyan edenlerin oranı 2018 yılında %55,4 iken 2019 yılında %56,7 oldu. Mutluluk oranı, 2019 yılında genç erkeklerde %50,0, genç kadınlarda ise %63,4 olarak gerçekleşti.

Gençlerin mutluluk kaynağı olarak sağlık, ilk sırada yer aldı

Yaşam memnuniyeti araştırması sonuçlarına göre 2019 yılında gençlerin mutluluk kaynağı olan değerler arasında %52,3 ile sağlık, ilk sırada yer aldı. Bunu, %24,2 ile başarı, %15,1 ile sevgi izledi. Mutluluk kaynağı cinsiyete göre incelendiğinde, genç erkeklerde %50,1 ile ilk sırayı sağlık alırken bunu %28,3 ile başarı ve %11,4 ile sevgi takip etti. Genç kadınlarda ise %54,5 ile ilk sırayı sağlık alırken bunu %19,9 ile başarı ve %18,8 ile sevgi takip etti.

Gençlerin %73,0'ı işinden memnun olduğunu belirtti

Yaşam memnuniyeti araştırması sonuçlarına göre 2019 yılında gençlerin %73,0'ı çalıştığı işinden memnun olduğunu, %49,8'i elde ettiği kazançtan memnun olduğunu belirtti. Genç erkeklerde çalışılan işten duyulan memnuniyet oranı %76,2, elde edilen kazançtan memnuniyet oranı %51,2 olurken genç kadınlarda ise bu oranlar %66,7 ve %46,8 olarak gerçekleşti.

Gençlerin %62,0'ı almış olduğu eğitimden memnun olduğunu belirtti

Yaşam memnuniyeti araştırması sonuçlarına göre 2019 yılında gençlerin %62,0'ı şimdiye kadar almış olduğu eğitimden memnun olduğunu belirtti. Bu oran genç erkeklerde %62,2 iken genç kadınlarda %61,9 oldu.

Bu konu ile ilgili bir sonraki haber bülteninin yayımlanma tarihi Mayıs 2021'dir.

AÇIKLAMALAR



Türkiye İstatistik Kurumu (TÜİK), 2012 yılından itibaren özel günlerde günün önemine atfen haber bülteni yayımlamaya başlamıştır. Etkin gençlik politikaları üretmenin önündeki engelleri aşma ve kalıcı çözüm sağlayacak yapısal değişiklikleri gerçekleştirme doğrultusunda atılacak en önemli adım, ülkemizdeki gençlerle ilgili eğitim, sağlık, kişisel yaşam, işgücü, sosyal katılım, gelirden eşit pay alması vb. konularda politikaların üretilmesidir.

Bu alanda gerekli politikaların oluşturulması ve oluşturulan politikaların sağlıklı bir şekilde izlenebilmesi amacıyla, "19 Mayıs Atatürk'ü Anma, Gençlik ve Spor Bayramı" çerçevesinde genç nüfusa özel olarak hazırlanan bu haber bülteninde yer alan veriler, TÜİK tarafından gerçekleştirilen sayım ve araştırmalar ile idari kayıtlardan yararlanılarak derlenmiştir.



Teknik bilgi için: Dilek GÜDER
Telefon: +90 312 454 78 70
e.posta: dilek.guder@tuik.gov.tr

Bilgi talebi için: Bilgi Dağıtım Grubu
Telefon: +90 312 454 72 56
e.posta: bilgi@tuik.gov.tr

 / tuikbilgi
 / tuikbilgi